

С.Л. Василенко

"Золотоносные" и другие замечательные свойства равнобедренных треугольников в задачах на экстремум: от Евклида до наших дней. Часть 4

Равнобедренные треугольники продолжают удивлять и радовать своими проявлениями в разных геометрических задачах. В основе ряда экстремальных характеристик лежит константа золотого сечения.

Равенство – удел математики.

Равенство относительно, ибо неразрывно связано с различием.

Равенство абстрактно, как плод упрощения-идеализации действительности.

Два круга равны по форме. Могут иметь одинаковый цвет, но разные размеры.

Абсолютных равенств нет. Есть только некоторое подобие по отдельным качественным и/или количественным характеристикам.

Примеры рядом. Достаточно посмотреть вокруг. В природе нет никакого равенства. Всегда кто-то быстрее бежит, выше летает, дальше прыгает, а хитрый всех обманывает: и большего, и быстрого.

Поэтому во многих областях современной математики (матрицы, сети, теория чисел, хаотические системы и др.) ученые всё чаще заменяют равенство более свободным понятием эквивалентности. Математические отношения строятся не по наборам объектов – множествам, а на основе более универсальных групп – категорий, которые более информативны и отражают больше допустимых отношений, чем равенство.

Относительная свобода, раскрепощение и уход от догматики, с её осознанно-слепой верой в аксиомы и постулаты без доказательств, позволяют выйти на новые рубежи науки.

Именно за подобный прорыв в области математики Dzheykob Lur'ye из Института перспективных исследований (Принстон, США) в 2014 году был удостоен премии 3 млн. \$.

Равенство во все времена становилось предметом критического осмысления.

Абсолютное отсутствие различий, равенство означает смерть (индийский философ Вивекананда). Ваше равенство – обман и ложь... (С.Есенин).

Никакая сила на земле не сделает равенство фактом (Оноре де Бальзак).

Что важнее и дороже: равенство или свобода? – Четкого и однозначного ответа нет.

Насколько равно целое число 1 трансцендентному числу π^0 ? – Вопрос риторический и требует специальных оговорок. Их равенство следует понимать как равенство собственно действительного и другого действительного числа, соответствующего целому – 1.

Так или иначе, но сначала мы находим подобие, а уже потом, через пропорциональность, отмечаем знаком равенства те или иные формализованные признаки.

Что первично в равнобедренном треугольнике, равенство боковых сторон или равенство углов при основании? – Исходя из определения, стороны-бедра с их описанием в метрическом пространстве.

Но вспомним Аристотеля: если всякому равнобедренному треугольнику присуще иметь равные углы, то это присуще ему не потому, что он равнобедренный, а потому что он треугольник. Треугольник (!), а не трехсторонник проективной геометрии.

К слову, при наблюдении предметов вокруг себя мы подсознательно используем угловые ориентиры и единицы измерения, поскольку находимся в центре множества концентрических окружностей. Так что первично не яйцо и не курица, а цыпленок, имя которому ... динозавр или двуногий теропод.

Данная тема неисчерпаема. Мы же продолжим начатое исследование [1]... The work we started out to do. Полагая равенство в пока ещё привычном традиционном разумении, "привитым" в школе.

Три круга в квадрате.

Три окружности с фиксированными радиусами r_1, r_2, r_3 касаются сторон и двух линий в квадрате (рис. 1). Найти сторону (*side*) квадрата s и другие характеристики.

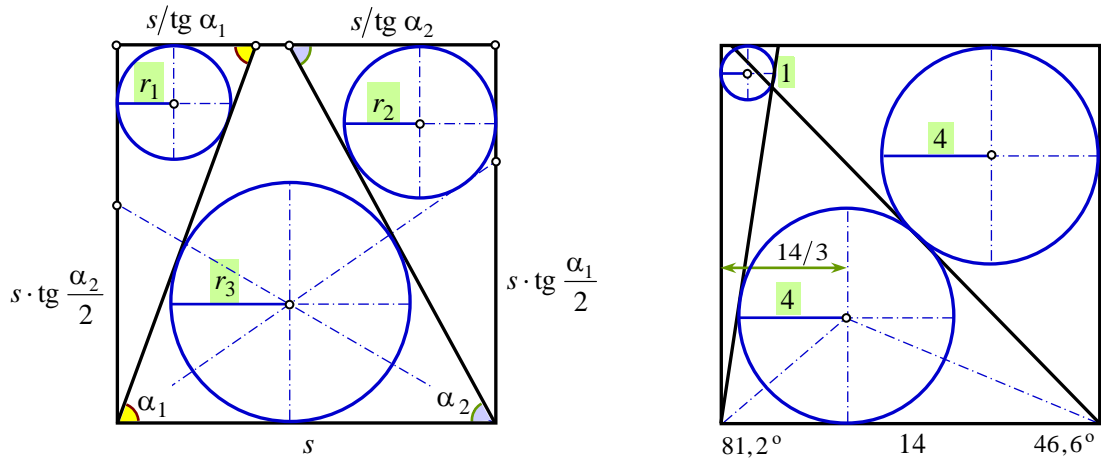


Рис. 1. Три окружности касаются сторон и двух линий в квадрате: справа приведено минимальное целочисленное решение (r_1, r_2, r_3, s)

Обозначим углы наклона α_1, α_2 двух касательных линий.

Выразим сторону квадрата в левом ($i = 1$) и правом ($i = 2$) треугольниках через радиусы вписанных окружностей:

$$s = \frac{r_i}{\operatorname{tg}\left(\frac{90^\circ - \alpha_i}{2}\right)} + \frac{r_i}{\operatorname{tg}\left(\frac{90^\circ}{2}\right)} = r_i \cdot \frac{1 + \operatorname{tg}(\alpha_i/2)}{1 - \operatorname{tg}(\alpha_i/2)} + r_i = \frac{2r_i}{1 - \operatorname{tg}(\alpha_i/2)} \rightarrow \operatorname{tg}(\alpha_i/2) = \frac{s - 2r_i}{s}.$$

Аналогично для среднего треугольника, который может быть усечен сверху:

$$s = \frac{r_3}{\operatorname{tg}(\alpha_1/2)} + \frac{r_3}{\operatorname{tg}(\alpha_2/2)} = r_3 \left(\frac{s}{s - 2r_1} + \frac{s}{s - 2r_2} \right).$$

В результате приходим к квадратному уравнению

$$s^2 - 2(r_1 + r_2 + r_3) \cdot s + 4r_1r_2 + 2r_3(r_1 + r_2) = 0;$$

$$s = (r_1 + r_2 + r_3) + \sqrt{(r_2 - r_1)^2 + r_3^2}.$$

Второй корень уравнения отбрасывается, поскольку с такой стороной окружности не уместятся в квадрате.

Углы наклона касательных $\alpha_i = 2 \cdot \arctg(1 - 2r_i/s)$.

Примем за начало координат нижний левый угол квадрата.

Уравнения касательных $y_1 = \operatorname{tg} \alpha_1 \cdot x, \quad y_2 = -\operatorname{tg} \alpha_2 \cdot (x - s)$.

Координаты центров окружностей: $1_-(r_1, s - r_1); \quad 2_-(s - r_2, s - r_2); \quad 3_-(x_3, r_3);$

где x_3 – точка пересечения биссектрис углов α_1, α_2 :

$$y'_1 = \operatorname{tg}(\alpha_1/2) \cdot x = y'_2 = -\operatorname{tg}(\alpha_2/2) \cdot (x - s) \rightarrow x = s \cdot \frac{\operatorname{tg}(\alpha_2/2)}{\operatorname{tg}(\alpha_1/2) + \operatorname{tg}(\alpha_2/2)}.$$

Сочетания всевозможных радиусов дают самые разнообразные формы.

Согласно формуле, если значения радиусов выражаются целыми числами, а величины $r_2 - r_1$ и r_3 являются членами пифагоровых троек, то сторона квадрата s – целое число.

Минимальное целочисленное решение следует из простейшей пифагоровой тройки $(3, 4, 5)$: $(r_1, r_2, r_3) = (1, 4, 4)$; $s = 9 + 5 = 14$. Другие варианты представлены в табл. 1.

Таблица 1

Примеры целочисленных решений задачи о трех кругах в квадрате на основе пифагоровых троек

| № п/п | Пифагоровы тройки | | | Радиусы | | | Сторона s | Абсцисса x_3 | Углы, град. | |
|-------|-------------------|-----|-----|---------|-------|-------|-------------|----------------|-------------|------------|
| | a | b | c | r_1 | r_2 | r_3 | | | α_1 | α_2 |
| 1 | 3 | 4 | 5 | 1 | 4 | 4 | 14 | 14/3 | 81,2 | 46,6 |
| 2* | 5 | 12 | 13 | 1 | 6 | 12 | 32 | 64/5 | 86,3 | 64,0 |
| 3 | | | | 5 | 10 | 12 | | | | |
| 4 | 8 | 15 | 17 | 4 | 12 | 15 | 48 | 18 | 79,6 | 53,1 |
| 5 | 7 | 24 | 25 | 7 | 14 | 24 | 70 | 30 | 77,3 | 61,9 |

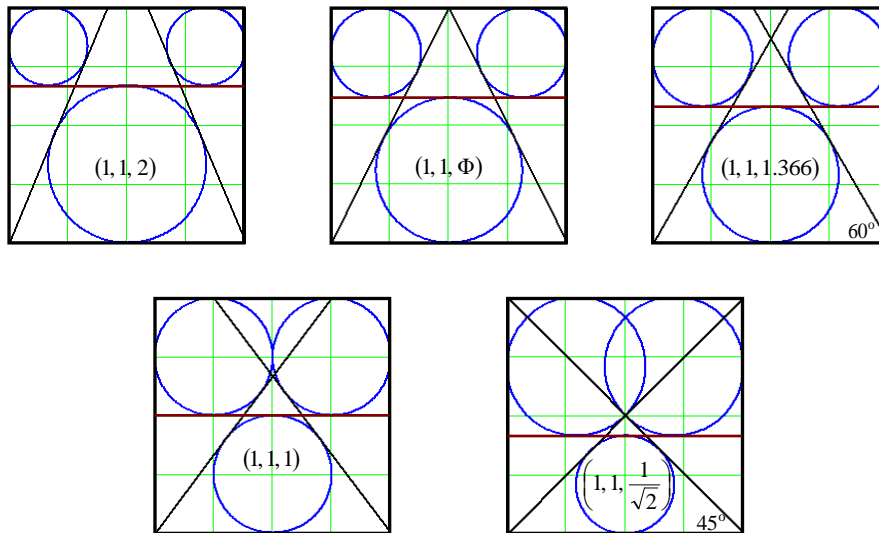
Примечание: * – частный пример рассмотрен в Geometry puzzles 18, youtube.com/watch?v=ТАkxgtXНmnМ.

Равные радиусы и золотая модель. Положим $r_1 = r_2 = r$. Тогда касательные линии образуют равнобедренный треугольник или равнобочную трапецию. Все круги имеют также общую горизонтальную касательную.

Сторона квадрата $s = 2(r + r_3)$, углы наклона касательных одинаковы и равны

$$\alpha = 2 \cdot \arctg \frac{r_3}{r + r_3} = 2 \cdot \arctg z.$$

Точка пересечения касательных находится на оси симметрии квадрата $x = s/2$.



Точка совпадает с верхней стороной, если $y_1 = y_2 = s$ или

$$\tg \alpha \cdot x = s \rightarrow \tg \alpha = 2 \rightarrow \tg (2 \cdot \arctg z) = 2.$$

Используя формулу двойного угла $\tg 2\beta = 2\tg \beta / (1 - \tg^2 \beta)$, получаем

$$\frac{2z}{1 - z^2} = 2 \rightarrow z^2 + z - 1 = 0, \quad z = \frac{r_3}{r + r_3} = \frac{\sqrt{5} - 1}{2} = \phi.$$

Отсюда отношение радиусов равно константе золотого сечения $\frac{r_3}{r} = \Phi = \frac{\sqrt{5} + 1}{2}$.

То есть золотое сечение минимизирует расстояние от вершины равнобедренного треугольника до верхней стороны квадрата. Другими словами, высота равнобедренного треугольника равна его основанию.

Некоторые характерные примеры (табл. 2):

$r_1 = r_2 = 1, r_3 = \Phi$. Точка пересечения наклонных (вершина равнобедренного треугольника) совпадает с верхней стороной квадрата, $S' = \frac{\pi \cdot (5 - 7\Phi)}{4} \approx 0,529$. Высота

треугольника равна его основанию – стороне квадрата s . Если $s = 1$, то полупериметр равнобедренного треугольника равен константе золотого сечения $\Phi \approx 1,618$;

$$r_1 = r_2 = 1, r_3 = \frac{(1 + \sqrt{3})}{2}. \quad \text{– корень квадратного уравнения } x^2 - x - 0,5 = 0.$$

Равносторонний треугольник, $\alpha = 60^\circ$;

$r_1 = r_2 = r_3$. Два верхних круга касаются друг друга. Наибольшая относительная площадь кругов $S' = \pi \cdot \frac{r_1^2 + r_2^2 + r_3^2}{s^2} = \frac{3\pi}{16} \approx 0,589$.

прямоугольный равнобедренный треугольник, $\alpha = 45^\circ$.

Таблица 2

Характерные значения параметров в задаче о трех кругах в квадрате

| | r_1 | r_2 | r_3 | s | S' | α | $\text{tg } \alpha$ | $\text{tg } \alpha/2$ |
|---|----------|----------|----------|-------|-------|-----------|---------------------|-----------------------|
| 1 | 1 | 1 | 2 | 6 | 0,524 | 67,38 | 2,4 | 0,667 |
| 2 | 1 | 1 | Φ | 5,236 | 0,529 | 63,44 | 2 | 0,618 |
| 3 | 1 | 1 | 1,366 | 4,732 | 0,542 | 60 | 1,732 | 0,577 |
| 4 | 1 | 1 | 1 | 4 | 0,589 | 53,13 | 1,333 | 0,5 |
| 5 | 1 | 1 | 0,707 | 3,414 | – | 45 | 1 | 0,414 |

1) Целочисленные углы в градусах.

В равнобедренном треугольнике из вершины проведен отрезок, равный основанию и образующий с боковыми сторонами углы α_1, α_2 (рис. 2). Найти угол θ .

Частный случай $\alpha_1 = 10^\circ, \alpha_2 = 30^\circ$ рассмотрен на видео ([youtube.com/watch?v=2sqHK_1Ah8U](https://www.youtube.com/watch?v=2sqHK_1Ah8U)).

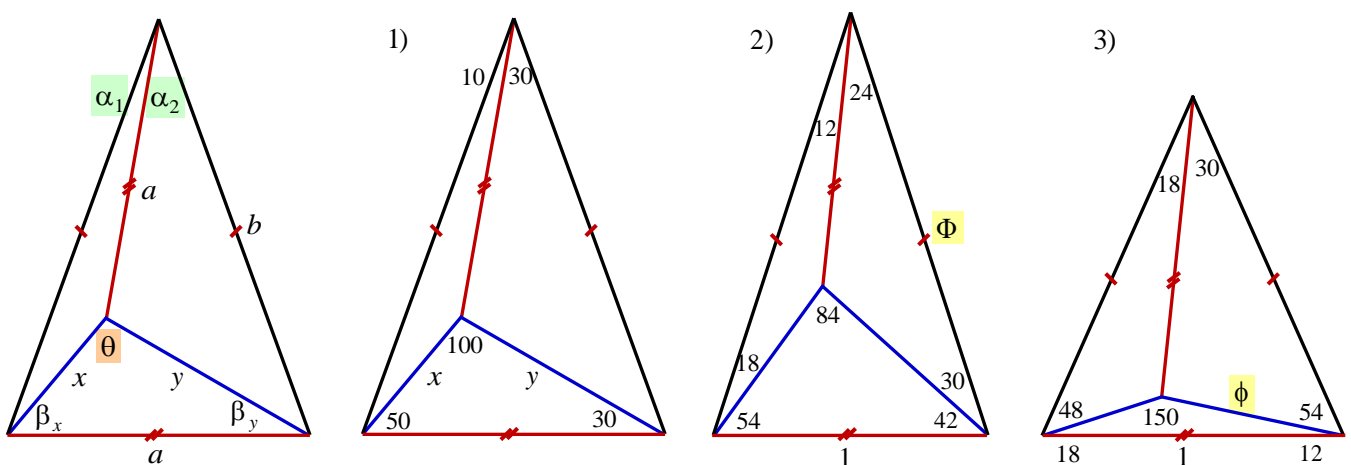


Рис. 2. Целочисленные углы (град.) в равнобедренном треугольнике: из вершины проведен отрезок, равный основанию a

Без потери общности примем основание треугольника равным $a = 1$.

Угол при вершине $\alpha = \alpha_1 + \alpha_2$, при основании $\beta = (\pi - \alpha)/2$, боковая сторона

$$b = \frac{a}{2 \sin \alpha/2}, \text{ высота } h = \frac{a}{2} \cdot \text{tg } \beta. \text{ Угол } \theta \text{ определяется по теореме косинусов}$$

$$\theta = \arccos \frac{x^2 + y^2 - a^2}{2xy}, \quad x = \sqrt{a^2 + b^2 - 2ab \cdot \cos \alpha_1}, \quad y = \sqrt{a^2 + b^2 - 2ab \cdot \cos \alpha_2}.$$

$$\text{Отрезки } x, y \text{ наклонены под углами } \beta_x = \arccos \frac{a^2 + x^2 - y^2}{2ax}, \quad \beta_y = \arccos \frac{a^2 + y^2 - x^2}{2ay}.$$

$$\text{Высота проведенного отрезка } h_a = a \cdot \cos \frac{\alpha_2 - \alpha_1}{2}.$$

Машинные эксперименты показали, что имеется 40 решений с целочисленными углами в градусах $(\alpha_1, \alpha_2, \theta, \beta_x, \beta_y)$. Практически для всех узловая точка при угле θ выходит за пределы треугольника ниже его основания (рис. 3), то есть $h_a > h$.

И только в трех вариантах узловая точка находится внутри равнобедренного треугольника (табл. 3), причем два из них соотносятся с золотым сечением $\Phi = \phi^{-1}$.

Воистину замечательное проявление золотого сечения в равнобедренном треугольнике.

Таблица 3

Целочисленные углы в равнобедренном треугольнике

| № п/п | α_1 | α_2 | β | θ | β_x | β_y | a | b | x | Y | h | h_a |
|-------|------------|------------|---------|----------|-----------|-----------|-----|--------|-------|--------|-------|-------|
| 1 | 10 | 30 | 70 | 100 | 50 | 30 | 1 | 1,462 | 0,508 | 0,778 | 1,374 | 0,985 |
| 2 | 12 | 24 | 72 | 84 | 54 | 42 | 1 | Φ | 0,673 | 0,813 | 1,539 | 0,995 |
| 3 | 18 | 30 | 66 | 150 | 18 | 12 | 1 | 1,229 | 0,416 | ϕ | 1,123 | 0,995 |

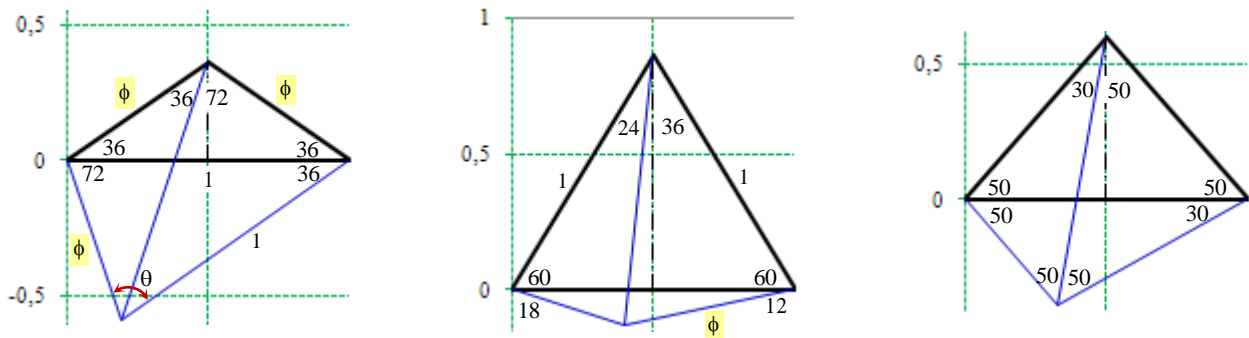


Рис. 3. Некоторые примеры целочисленных углов в градусах, когда узловая точка при угле θ расположена ниже основания равнобедренного треугольника

Геометрическое решение-построение. На отрезке AO , как на основании, восстанавливаем по обе стороны исходный равнобедренный треугольник (рис. 4).

В результате образуется ромб $ADOE$ с углами α и 2β . Вершины ромба соединим с концами основания CB . Для нахождения угла θ надо определить углы γ и δ .

Вспомогательные углы:

$$t_1 = \beta - \alpha_1 = 90 - \frac{3\alpha_1 + \alpha_2}{2}, \quad s_1 = 90 - \frac{t_1}{2} - \alpha = 45 - \frac{\alpha_1 + 3\alpha_2}{4} = \frac{t_2}{2};$$

$$t_2 = \beta - \alpha_2 = 90 - \frac{\alpha_1 + 3\alpha_2}{2}, \quad s_2 = 90 - \frac{t_2}{2} - \alpha = 45 - \frac{3\alpha_1 + \alpha_2}{4} = \frac{t_1}{2}.$$

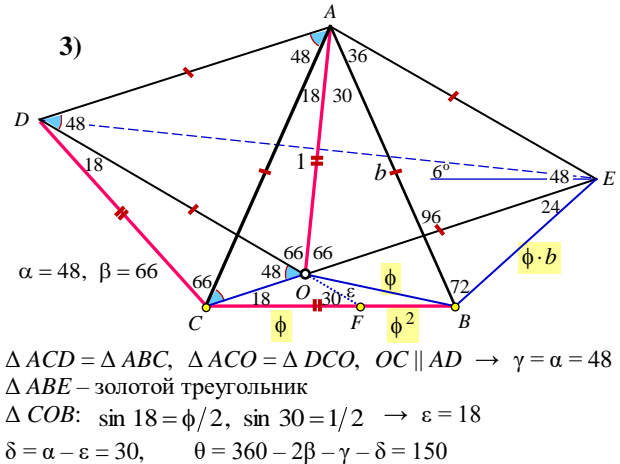
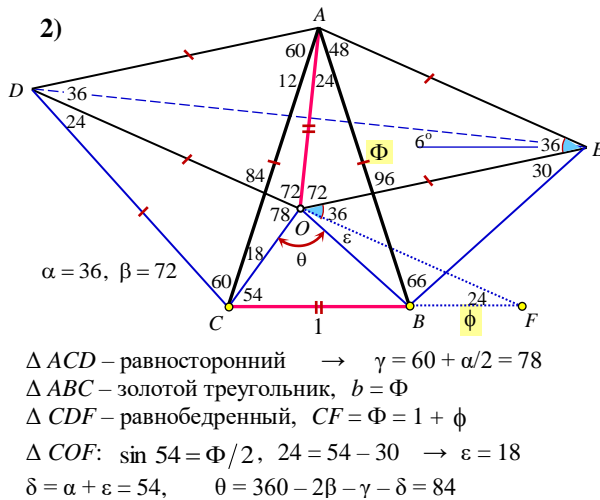
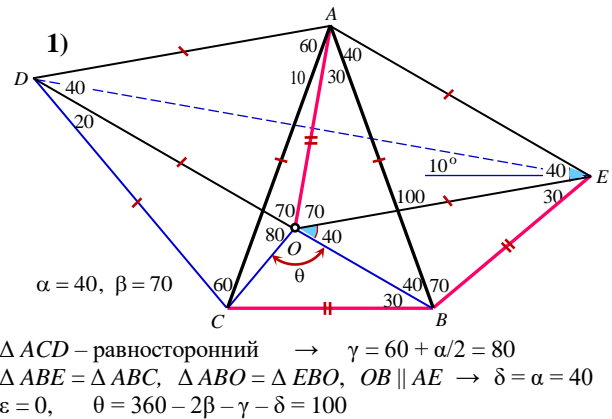
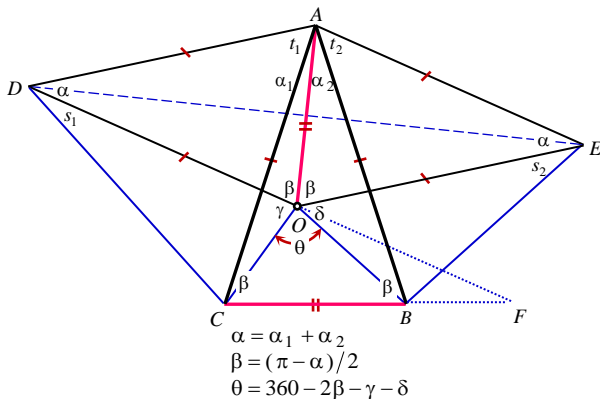


Рис. 4. Геометрическое определение угла θ в равнобедренном треугольнике, из вершины которого проведен отрезок, равный основанию и образующий с боковыми сторонами углы α_1, α_2

Целочисленные углы образуются при определенных условиях:

- 1) ΔACD равносторонний $\rightarrow \gamma = 60 + \alpha/2$;
 ΔABE равен исходному, $OB \parallel AE \rightarrow \delta = \alpha$;
- 2) ΔACD – равносторонний $\rightarrow \gamma = 60 + \alpha/2$;
 ΔABC – равнобедренный треугольник Робинсона с углом при вершине $\alpha = 36^\circ$, часто называемый золотым, отношение боковой стороны к основанию равно константе золотого сечения Φ ;
 ΔCDF – равнобедренный, $CF = \Phi = 1 + \phi, \sin 54^\circ = \Phi/2$.
- 3) ΔACD равен исходному, $DA \parallel CO \rightarrow \gamma = \alpha$;
 ΔABE – золотой треугольник, $\sin 18^\circ = \phi/2, \sin 30^\circ = 1/2$.

2) Целочисленные углы в градусах.

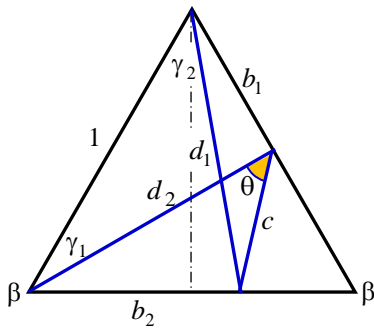
В работе [1, ч. 3] проанализированы взаимосвязи параметров в равнобедренном треугольнике. В частности, рассмотрены целочисленные углы для произвольного "отрезка-

перемычки" c между боковыми сторонами треугольника с фиксированным углом при основании β . Видоизменим условия.

ЗАДАЧА. В равнобедренном треугольнике с фиксированным углом при основании β проводится произвольный "отрезок-перемычка" c между боковой стороной и основанием, в результате чего образуется выпуклый четырехугольник со сторонами b_1, b_2 , а также диагоналями d_1, d_2 с углами наклона γ_1, γ_2 .

По заданным углам $\beta, \gamma_1, \gamma_2$ найти угол θ , в том числе целочисленные решения в градусах. Знание угла θ позволяет определить углы четырехугольника со стороной c :

Полагая длину боковой стороны равной 1 и учитывая равенство $\sin(\pi - x) = \sin(x)$, по теореме синусов находим стороны и диагонали четырехугольника:



$$b_1 = \frac{\sin \gamma_1}{\sin(\alpha + \gamma_1)}, \quad b_2 = \frac{\sin \gamma_2}{\sin(\beta + \gamma_2)};$$

$$d_1 = \frac{\sin \beta}{\sin(\beta + \gamma_2)}, \quad d_2 = \frac{\sin \alpha}{\sin(\alpha + \gamma_1)}.$$

По теореме косинусов определяется угол:

$$\theta = \arccos\left(\frac{c^2 + d_2^2 - b_2^2}{2 \cdot c \cdot d_2}\right), \quad c^2 = b_1^2 + d_1^2 - 2 \cdot b_1 \cdot d_1 \cdot \cos(\alpha - \gamma_2).$$

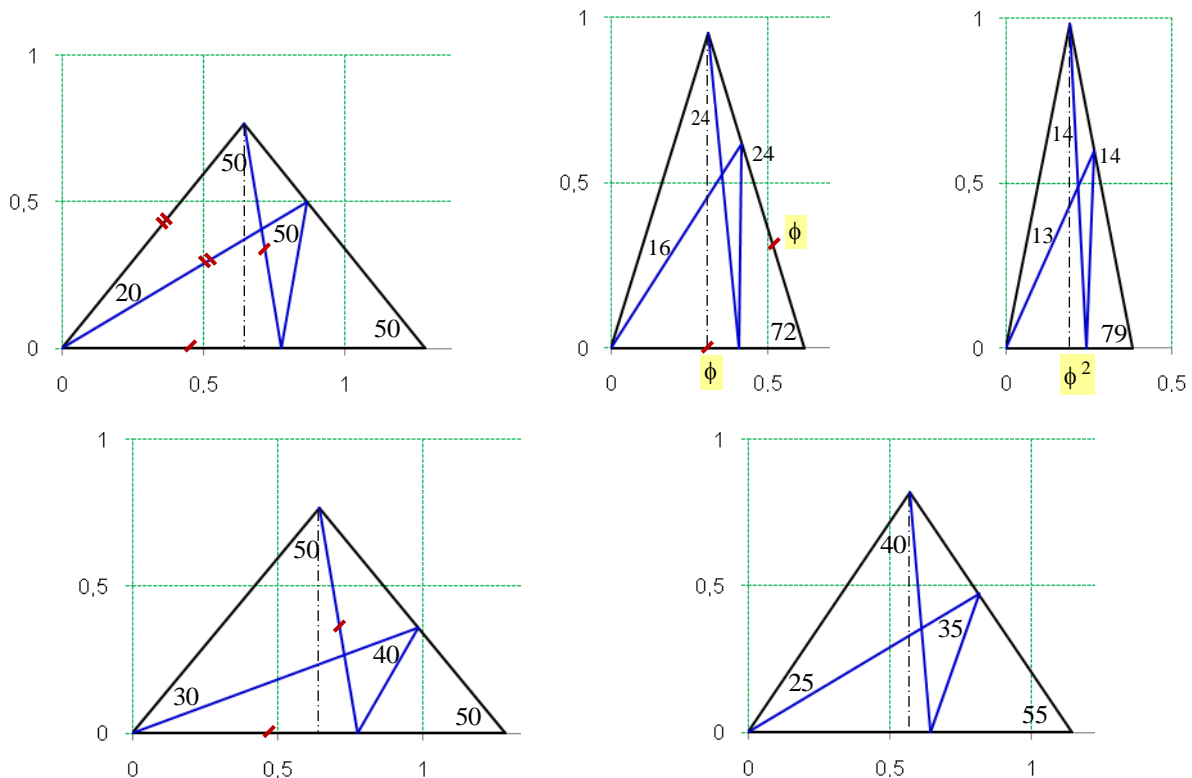


Рис. 5. Примеры целочисленных угловых решений для перемычки в равнобедренном треугольнике, включая золотоносные отношения основания треугольника к его боковой стороне $b = 1$

Углы вычисляются машинным перебором целых значений в интервалах:

$$0 < \gamma_2 < \gamma_1 < \beta < 90.$$

Геометрическое ограничение: $d_1 < 1$. Иначе угол с вершиной θ выходит за пределы треугольника.

Целочисленные решения существуют для любого угла при основании равнобедренного треугольника $40 < \beta < 80$. При этом углы γ_1, γ_2 , практически полностью охватывают широкий диапазон:

$$\theta = \gamma_2 = 80 - \beta + \gamma_1, \quad \gamma_1 = \overline{1, m}, \quad m = \min \{2\beta - 80, 99 - \beta\}.$$

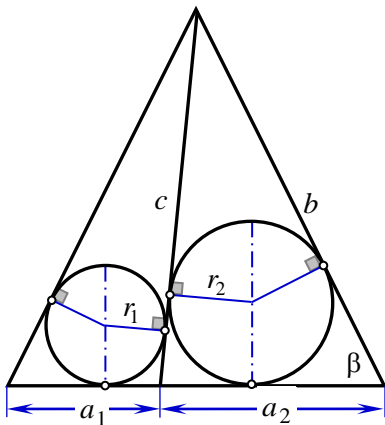
Значение $2\beta - 80 = 100 - \alpha$ берется для угла $\beta < 60^\circ$, значение $99 - \beta$ для угла $\beta > 60^\circ$.

Если $\gamma_1 = 2\beta - 80$, то равны три угла $\theta = \beta = \gamma_2$ и отрезки $d_1 = b_2$.

Некоторые примеры представлены на рис. 5, включая золотоносные отношения основания треугольника к его боковой стороне.

Кроме этого, отдельно выделяются ещё два целочисленных решения $\theta \neq \gamma_1$.

Чевиана в равнобедренном треугольнике.



В равнобедренном треугольнике с углом при основании β проведенная из вершины чевиана делит его на два треугольника с основаниями $a_1 + a_2 = a$, в которые вписаны окружности.

Можно найти радиусы r_1 и r_2 этих окружностей или, наоборот, по заданным радиусам определить отношение оснований $a_1 / a_2 = \delta$; $a = a_1 + a_2 = a_2 (\delta + 1) = a_1 \left(\frac{\delta + 1}{\delta} \right)$.

Для исключения симметричных решений положим $r_1 < r_2$. Соответственно $a_1 < a_2$. Обозначим длины:

b – боковая сторона, c – чевиана (sevian).

Сторона треугольника $b = \frac{a}{2 \cos \beta}$, высота $h = \frac{a \cdot \operatorname{tg} \beta}{2}$, чевиана

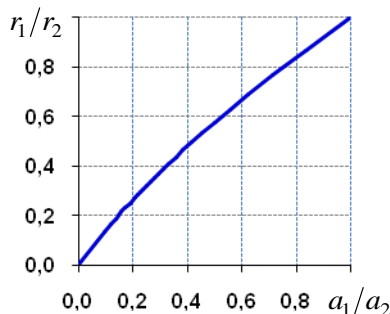
$$c^2 = b^2 + a_1^2 - 2ba_1 \cos \beta = b^2 + a_1^2 - a_1 a = b^2 - a_1 a_2.$$

Радиус вписанной окружности равен площади треугольника, деленной на его полупериметр ($n = 1, 2$):

$$r_n = \frac{S_n}{p_n} = \frac{a_n h}{a_n + b + c}.$$

Отношение радиусов:

$$\delta = \frac{r_1}{r_2} = \frac{a_1}{a_2} \cdot \frac{a_2 + b + \sqrt{b^2 - a_1 a_2}}{a_1 + b + \sqrt{b^2 - a_1 a_2}} = \frac{f(x) + 2 \cos \beta}{f(x)/x + 2 \cos \beta},$$



где $f(x) = 1 + x + \sqrt{(1+x)^2 - 4x \cdot \cos \beta}$, $x = a_1 / a_2$.

Обратная задача нахождения $x = a_1 / a_2$ через известное отношение $\delta = r_1 / r_2$ сводится к решению квадратного уравнения $x^2 - px - q = 0$,

$$p = \frac{2\delta \cdot (k - 1) - k \cdot (1 - \delta)^2}{k - \delta}, \quad q = \frac{\delta - \delta^2 k}{k - \delta}, \quad k = 1 + \cos \beta.$$

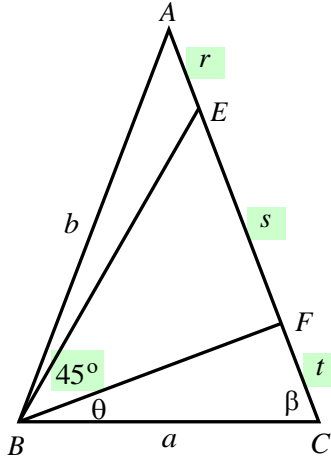
Например, в равностороннем треугольнике $\cos \beta = \cos 60^\circ = 0,5$; $k = 3/2$.

Если принять $\delta = 1/k = 2/3$, то $q = 0$ и $x = p = 3/5$.

Особых золотоносных решений не наблюдается. Не каждый металл – золото...

Рациональные решения в равнобедренном треугольнике.

Боковая сторона равнобедренного треугольника разбита на три отрезка $b = r + s + t$, и угол $\gamma = 45^\circ$. Найти угол при основании $\text{tg } \beta$.



Заметим, что угол в 45 градусов выбран намеренно, с целью упрощения последующих выкладок путем сокращения на равные величины $\sin 45^\circ = \cos 45^\circ = 1/\sqrt{2}$. Используется также формула приведения для синуса $\sin(\pi - \alpha) = \sin \alpha$.

1) $\triangle ABC$, теорема косинусов:

$$\cos \beta = \frac{a^2 + b^2 - b^2}{2ab} = \frac{a}{2b} \rightarrow a = 2b \cdot \cos \beta.$$

2) $\triangle BFC$, теорема синусов:

$$\frac{\sin \theta}{t} = \frac{\sin(\pi - \theta - \beta)}{a} = \frac{\sin(\theta + \beta)}{2b \cdot \cos \beta};$$

$$2b \cdot \sin \theta \cdot \cos \beta = t \cdot (\sin \theta \cdot \cos \beta + \cos \theta \cdot \sin \beta);$$

$$\text{tg } \theta = \frac{t}{2b - t} \cdot \text{tg } \beta.$$

3) $\triangle BEC$, теорема синусов:

$$\frac{\sin(45 + \theta)}{s + t} = \frac{\sin(45 + \theta + \beta)}{a};$$

$$\frac{1}{\sqrt{2}} \cdot \frac{\sin \theta + \cos \theta}{s + t} = \frac{1}{\sqrt{2}} \cdot \frac{\sin(\theta + \beta) + \cos(\theta + \beta)}{2b \cdot \cos \beta};$$

$$2b \cdot \cos \beta \cdot \sin \theta + 2b \cdot \cos \beta \cdot \cos \theta = (s + t)(\sin \theta \cdot \cos \beta + \cos \theta \cdot \sin \beta + \cos \theta \cdot \cos \beta - \sin \theta \cdot \sin \beta);$$

$$(2b - s - t)(\cos \beta \cdot \sin \theta + \cos \beta \cdot \cos \theta) = (s + t)(\cos \theta \cdot \sin \beta - \sin \theta \cdot \sin \beta);$$

$$(2b - s - t)(\text{tg } \theta + 1) = (s + t)(\text{tg } \beta - \text{tg } \theta \cdot \text{tg } \beta).$$

Подставляя $\text{tg } \theta$, получаем квадратное уравнение относительно $\text{tg } \beta$:

$$\text{tg}^2 \beta - \frac{2bs}{t(s+t)} \cdot \text{tg } \beta + \frac{(2b-s-t)(2b-t)}{t(s+t)} = 0;$$

$$\text{tg } \beta = \frac{b \cdot s \pm \sqrt{b^2 s^2 - t(s+t)(2b-s-t)(2b-t)}}{t(s+t)}.$$

В общем виде тангенс угла β равен отношению высоты к половине основания. Можно посмотреть его рациональные значения.

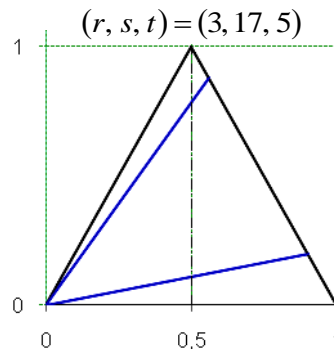
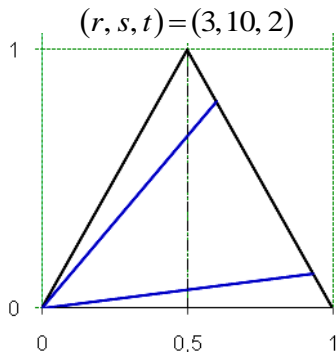
Частный случай: $r = t = 1$.

$$\begin{aligned} & \operatorname{tg}^2 \beta - \frac{s(4t+2s)}{t(s+t)} \cdot \operatorname{tg} \beta + \frac{(3t+s)(3t+2s)}{t(s+t)} = 0 \\ & \operatorname{tg} \beta = \frac{s(2t+s) \pm \sqrt{s^2(2t+s)^2 - t(3t+s)(3t+2s)(s+t)}}{t(s+t)}; \\ & s^4 + 2ts^3 - 7t^2s^2 - 18t^3s - 9t^4 > 0; \\ & t=1 \rightarrow s \geq 2,90627969. \end{aligned}$$

Таблица 4

Примеры целых отрезков, дающих рациональные значения тангенса угла

| Отрезки боковой стороны | | | tg β | | Отрезки боковой стороны | | | tg β | |
|-------------------------|----|---|-------|------|-------------------------|----|----|------|-------|
| r | s | t | | | r | s | t | | |
| 1 | 3 | 1 | 9/2 | 3 | 3 | 26 | 10 | 17/6 | 14/5 |
| 1 | 10 | 2 | 28/3 | 3/2 | 3 | 41 | 16 | 3 | 91/38 |
| 1 | 12 | 4 | 9/2 | 15/8 | 4 | 29 | 11 | 3 | 14/5 |
| 3 | 10 | 2 | 21/2 | 2 | 4 | 35 | 13 | 7/2 | 7/3 |
| 3 | 17 | 5 | 63/11 | 2 | 5 | 39 | 11 | 6 | 9/5 |



Линейные параметры приведены к $a = 1$, полупериметр треугольника равен константе золотого сечения Φ

Параметрические модели в дельтоиде.

Дельтоид – четырехугольник с двумя парами равных смежных сторон. Состоит из двух равнобедренных треугольников с общим одинаковым основанием. В частности, нашел проявление в задаче замощения – покрытия плоскости плитками без пропусков и наложения плиток друг на друга в мозаике Пенроуза [2], которая строится из плиток двух типов: выпуклого дельтоида – "змеи" и вогнутого дельтоида – "дротика".

Формы соединяются с образованием ромба, но важнее их стыковка без участия ромба.

Ось симметрии выпуклого дельтоида с углами $72^\circ, 72^\circ, 72^\circ$ и 144° разбивает его на два равных равнобедренных остроугольных золотых треугольника с углами $36^\circ, 72^\circ$ и 72° .

Ось симметрии вогнутого дельтоида с углами $36^\circ, 72^\circ, 36^\circ$ и 216° разбивает его на два равных равнобедренных тупоугольных золотых треугольника с углами $36^\circ, 36^\circ$ и 108° .

Рассмотрим одну задачу с дельтоидом и проследим проявление в нем двух моделей: две трети и золотой.

В дельтоид вписана окружность радиусом r_1 , а вокруг равнобедренного треугольника описана окружность радиусом $r_2 > r_1$, при этом окружности касаются друг друга внутренним образом (рис. б-а). Их диаметры соответственно равны $d_1 = 2r_1, d_2 = 2r_2$.

Отметим, что середина отрезка между точками касания боковых сторон является центром вписанной окружности равнобедренного треугольника.

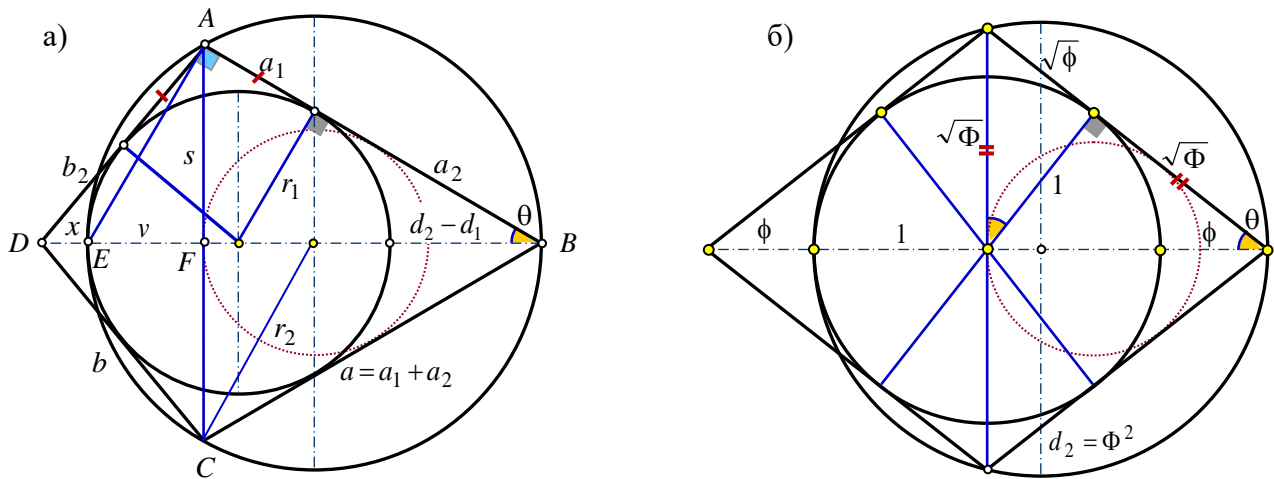


Рис. 6. Дельтоид – два равнобедренных треугольника с общим основанием:

а) – модель "две трети" $r_1 / r_2 = 2/3$: $\theta = 30^\circ$, $a = 2s$, $v = r_2 / 2$;

б) – золотая модель: $r_1 / r_2 = 2/\Phi^2$: $v = r_1$, $a = b$ – равнобедренный треугольник; ромб состоит из двух пар прямоугольных золотых треугольников Кеплера

Для касательной и секущей к окружности, которые проведены из одной точки, расстояние от этой точки до точки касания – среднее геометрическое длины секущей и длины её внешней части:

$$a_2 = \sqrt{d_2 \cdot (d_2 - d_1)}, \quad b_2 = \sqrt{x \cdot (x + d_1)}.$$

Пропорция для $\triangle ABE$:

$$\frac{a_1}{a_2} = \frac{r_1}{d_2 - r_1} \rightarrow a_1 = \frac{r_1 a_2}{d_2 - r_1} = \frac{r_1 \sqrt{d_2 \cdot (d_2 - d_1)}}{d_2 - r_1}.$$

Параметры через угол θ :

$$\cos \theta = \frac{a_2}{d_2 - r_1}, \quad s = AF = a \sin \theta = a \sqrt{1 - \cos^2 \theta};$$

$$v = EF = d_2 - FC = d_2 - a \cos \theta.$$

Теорема Пифагора для $\triangle ADF$:

$$s^2 + (x + v)^2 = (b_2 + a_1)^2 \leftarrow b_2 = \sqrt{x \cdot (x + d_1)};$$

$$s^2 + x^2 + 2vx + v^2 = x \cdot (x + d_1) + 2a_1 \sqrt{x \cdot (x + d_1)} + a_1^2;$$

$$(2v - d_1)x + (v^2 + s^2 - a_1^2) = 2a_1 \sqrt{x \cdot (x + d_1)}.$$

После возведения в квадрат получается квадратное уравнение:

$$Ax^2 + Bx - C = 0, \quad x = \frac{-B + \sqrt{B^2 + 4AC}}{2A},$$

$$A = 4a_1^2 - (d_1 - 2v)^2, \quad B = 2(d_1 - 2v)(v^2 + s^2 - a_1^2) + 4d_1 a_1^2, \quad C = (v^2 + s^2 - a_1^2)^2.$$

Модель "две трети" [3]. На видео ([youtube.com/watch?v=3L58OVII9C0](https://www.youtube.com/watch?v=3L58OVII9C0)) рассмотрен частный пример дельтоида $r_1 = 2$, $r_2 = 3$ с отношением радиусов "две трети" (рис. 6-а).

Отличительной особенностью является угол $\theta = 30^\circ$, то есть один из составных равнобедренных треугольников $\triangle ABC$ – равносторонний ($a = 2s$). Кроме того, $a_2 = 2a_1, v = r_2/2$. Центр окружности r_2 лежит на линии, соединяющей точки касания окружности r_1 со сторонами треугольника $\triangle ABC$. При этом второй равнобедренный треугольник имеет слабо выразительные параметры. В частности, величина $x = 6/11$, как корень квадратного уравнения $11x^2 + 60x - 36 = 0$.

Золотая модель. Без потери общности примем $r_1 = 1$ и найдем условия, при которых вертикальная диагональ дельтоида DB проходит через центр вписанной окружности, то есть $v = r_1 = 1$.

Запишем цепочки равенств:

$$v = d_2 - a \cos \theta = d_2 - \left(\frac{r_1 a_2}{d_2 - r_1} + a_2 \right) \frac{a_2}{d_2 - r_1} = d_2 - \left(\frac{r_1}{d_2 - r_1} + 1 \right) \frac{d_2 \cdot (d_2 - d_1)}{d_2 - r_1} =$$

$$= d_2 - \frac{d_2^2 \cdot (d_2 - d_1)}{(d_2 - r_1)^2} = 1 \rightarrow d_2^2 - 3d_2 + 1 = 0, \quad \underline{d_2 = \Phi^2} = \frac{3 + \sqrt{5}}{2} > d_1;$$

$$d_1 = 2, d_2 = \Phi^2 = 1 + \Phi, \quad d_2 - d_1 = \phi, \quad a_2 = \sqrt{\Phi^2 \cdot \phi} = \sqrt{\Phi}, \quad a_1 = \frac{1 \cdot \sqrt{\Phi}}{\Phi^2 - 1} = \sqrt{\phi};$$

$$a = a_1 + a_2 = \sqrt{\phi} + \sqrt{\Phi};$$

$$\cos \theta = a_1 = \sqrt{\phi}, \quad s = (\sqrt{\phi} + \sqrt{\Phi}) \sqrt{1 - \phi} = \sqrt{\Phi} = a_2.$$

Равенство величин $d_1 = 2v$ образует квадратное уравнение относительно $x = DE$:

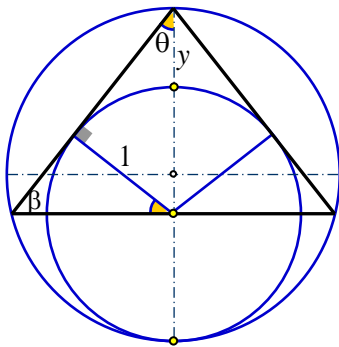
$$4\phi \cdot x^2 + 8\phi \cdot x - 4 = 0 \text{ или } x^2 + 2x - \Phi = 0 \rightarrow x = -1 + \sqrt{1 + \Phi} = \phi.$$

Таким образом, дельтоид превращается в ромб, который в свою очередь разбивается на две пары одинаковых дельтоидов, каждый из которых состоит из двух прямоугольных треугольников Кеплера со сторонами $(1, \sqrt{\Phi}, \Phi)$ и $(1, \sqrt{\Phi}, \Phi) \cdot \sqrt{\phi} = (\sqrt{\phi}, 1, \sqrt{\Phi})$.

Сторона ромба $a = \sqrt{\phi} + \sqrt{\Phi}$, его диагонали $D_1 = 2\sqrt{\Phi}, D_2 = 2\Phi$, отношение диагоналей $\sqrt{\Phi}$.

К слову, понятие ромба встречается среди определений в «Началах» Евклида. При этом отсутствует изучение свойств ромба, хотя в этой геометрической фигуре можно обнаружить интересные закономерности.

Например [4], из четырех золотых α -треугольников (с геометрической прогрессией углов) можно построить золотой α -ромб с углами $180^\circ(\phi^2, \phi) = (68.75^\circ, 111.25^\circ)$, отношение которых равно Φ – большой константе золотого сечения.



В работе [5] рассмотрены разные варианты золотоносных эллипсов, напрямую связанных с ромбами, которые в свою очередь состоят из двух одинаковых равнобедренных треугольников.

Обратная задача. Окружность $r_1 = 1$ касается боковых сторон равнобедренного треугольника – части дельтоида.

Найти условия, при которых она касается внутренним образом окружности r_2 , описанной вокруг треугольника.

Пусть y – отрезок между диаметрами двух окружностей.

Высота треугольника $h = y + 1$.

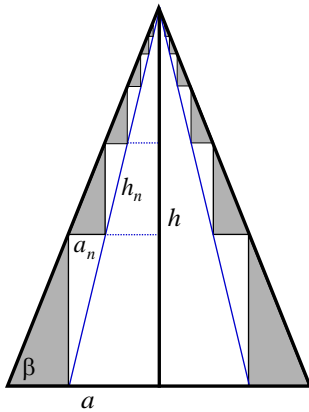
Радиус описанной окружности $r_2 = (y + 2)/2$.

В равнобедренном треугольнике отношение высоты и радиуса описанной окружности равно $h/r_2 = 2 \sin^2 \beta = 2 \cos^2 \theta$. После подстановки получаем

$$2 \cdot \frac{y+1}{y+2} = 2 \cdot \frac{1}{y(y+2)} \rightarrow y^2 + y - 1 = 0, \quad y = \phi.$$

Таким образом, отношение радиусов составляет $(\phi + 2)/2 = \Phi^2/2$. Отношение высоты к половине основания (отношение диагоналей дельтоида) равно $\sqrt{\Phi}$.

Бесконечные последовательности.



Равнобедренный треугольник – удобный объект для исследования и демонстрации геометрических прогрессий, в том числе бесконечных.

Обозначим: h – высота, $2a$ – основание, β – угол при основании, $\delta < 1$ – часть от основания для затененного треугольника.

Высота $h_n = a_n \delta \cdot \operatorname{tg} \beta$, площадь $2S_n = (a_n \delta)^2 \cdot \operatorname{tg} \beta$;

$$a_{n+1} = (a_n - a_n \delta) \delta = a_n (1 - \delta) \delta;$$

$$2S_{n+1} = (a_n \delta)^2 \cdot (1 - \delta)^2 \cdot \operatorname{tg} \beta = 2S_n \cdot (1 - \delta)^2.$$

Отношение площадей – знаменатель убывающей геометрической прогрессии $q = S_{n+1}/S_n = (1 - \delta)^2$.

$$\text{Сумма прогрессии } S = \frac{S_1}{1 - q} = \frac{a^2 \delta^2}{1 - (1 - \delta)^2} \cdot \operatorname{tg} \beta = \frac{\delta}{2 - \delta} \cdot \frac{ah}{2}.$$

Таким образом, затененные треугольники занимают $\lambda = \delta/(2 - \delta)$ часть от равнобедренного треугольника.

Например:

– $\delta = 0,5$ – деление отрезка a пополам $\rightarrow \lambda = 1/3$;

– отсекаем квадрат $h_1 = a(1 - \delta) = a\delta \cdot \operatorname{tg} \beta \rightarrow \delta = \frac{1}{1 + \operatorname{tg} \beta}, \lambda = \frac{1}{2 \operatorname{tg} \beta - 1}$.

Золотая модель.

Величина $\delta = \phi^2$ – малая часть отрезка, разделенного золотым сечением.

Тогда $\lambda = \phi^2 / (2 - \phi^2) = \phi^2 / \Phi = \phi^3$.

Независимо от параметров равнобедренного треугольника (его высоты и основания) отсечение прямоугольников по линии золотого сечения дает в сумме ϕ^3 часть от общей площади исходного равнобедренного треугольника.

Дано: высота h , площадь S . Найти h_1 .

$$\text{Половина угла при вершине } \operatorname{tg} \theta = \frac{S + \sqrt{S^2 + 4Sh}}{h^2}, \quad h_1 = \frac{4h}{3 + \sqrt{1 + 4h^2/S}}.$$

Вместо заключения.

В математике равенство – бинарное (двойное) отношение, как сильная разновидность отношений эквивалентности. Знак "=" введен в Европе сравнительно недавно Лейбницем.

С тех пор появилось много новых математических символов эквивалентности на основе равенств, например (с кодами Unicode):

\simeq асимптотически равно; \doteq округленно равно;
 \cong равноугольный; \triangleq равно по определению;
 \equiv присваивание; \cong конгруэнтность (геометрическое равенство) и др.

Равенство приобрело дополнительные особенности-нюансы.

Не случайно родились саркастические высказывания:

математика – это не физика, где можно химичить;

все равны, но некоторые ровнее (перифраз Дж. Оруэлла).

Нечто похожее случилось с последней в латинском (английском) алфавите и самой редкой в употреблении буквой Z. В американском "зи" [zi:], в британском – "зед" [zed].

С точки зрения смыслов повышенное внимание к знаку Z вызывает иронию и недоумение. Одни превозносят, другие запрещают. – Наверняка, со временем это представится эмоциональным всплеском-воображением, близким к ребяческой забаве.

Размашистым росчерком Z до сих пор зачеркивают лишние ненужные строки в различных ведомостях, накладных. И что с того?

Стандартное сочетание клавиш на компьютере Ctrl+Z означает отмену, вернуться назад, обратно. Так же как Ctrl+X – вырезать, Ctrl+C – копировать, Ctrl+V – вставить.

В теории поколений У.Штрауса поколение Z (зуммеры, 1997–2012 г.р.) отличается вовлечением с раннего детства в цифровые технологии.

Если это буква, то ассоциация с латинским алфавитом чужда используемой кириллице.

Если визуальная связь со свастикой, то от этого открешиваются.

Тогда что, скрытая фрустрация? – Представляется, что всё же литера, которая прижилась в среде военных вследствие компьютерной латинизации слов "запад, восток" буквами английского алфавита, типа "Zapad, Vostok".

Но могла вмешаться и вездесущая математика: по известным причинам учителя просят реже использовать буквы X и Y. – И никакой конспирологии.

Ищите простые пути-решения.

Quaerite et invenietis ...

Литература:

1. Василенко С.Л. "Золотоносные" и другие замечательные свойства равнобедренных треугольников в задачах на экстремум: от Евклида до наших дней. Часть 1, часть 2, часть 3 // АТ. – М.: Эл. № 77-6567, публ. 28020, 12.08.2022. – URL: trinitas.ru/rus/doc/avtr/01/0738-00.htm.

2. Корепин В.Е. Узоры Пенроуза и квазикристаллы // Квант. – 1987. – № 6. – С. 2-6.

3. Василенко С.Л. «Одна или две трети», как простая модель рациональной пропорции // АТ. – М.: Эл. № 77-6567, публ. 23089, 23.02.2017. – URL: trinitas.ru/rus/doc/0016/001e/00163219.htm.

4. Василенко С.Л., Беянин В.С. Золотая пропорция в системе угловых мер // АТ. – М.: Эл. № 77-6567, публ. 22785, 05.12.2016. – URL: trinitas.ru/rus/doc/0016/001e/00163151.htm.

5. Василенко С.Л. В поисках математической гармонии мира // АТ. – М., Эл № 77-6567, публ. 17347, 06.03.2012. – URL: trinitas.ru/rus/doc/0016/001c/00161940.htm.